

TIPPS UND TRICKS FÜR EINE GÜLTIGE STIMMABGABE BEI ABSTIMMUNGEN

Damit Ihre Stimme bei Abstimmungen gültig ist, beachten Sie bitte die nachfolgenden Hinweise.

vor dem Ausfüllen

- Nehmen Sie sich Zeit, die Abstimmungsunterlagen vollständig durchzuschauen
- Lesen Sie die Anleitung auf den Unterlagen aufmerksam durch
- Bund und Kanton informieren über die Abstimmungsvorlagen auch in einfach verständlichen Videos. Hier geht's zu den Informationen und Videos für die Abstimmung vom 14. Juni 2026



Bund



Kanton




oder über die App VoteInfo

- Auf easyvote.ch finden Sie weitere Informationen zu Abstimmungen, Wahlen und politisches Grundlagewissen einfach verständlich und politisch neutral wiedergegeben. Auch [easyvote](https://easyvote.ch) stellt Abstimmungsvideos der einzelnen Vorlagen zur Verfügung.





[easyvote](https://easyvote.ch)

- Bei Unsicherheiten können Sie sich gerne auch an die Gemeindeverwaltung (Tel. 041 925 53 00) wenden




beim Ausfüllen der Unterlagen

- Füllen Sie die Stimmzettel klar und eindeutig mit JA oder NEIN aus
- Verwenden Sie einen Kugelschreiber und nie ein Bleistift
- Falls Sie eine Frage nicht beantworten möchten, können Sie den Stimmzettel bei dieser Frage leer lassen (leere Stimme)



beim Verpacken der Unterlagen

- Legen Sie alle Stimmzettel ins grüne Stimmkuvert (unabhängig von eidg. oder kantonalen Vorlagen)
- Unterschreiben Sie unbedingt den Stimmrechtsausweis
- Den Stimmrechtsausweis drehen (Rücksendeadresse ist aufgedruckt) und mit dem grünen Stimmkuvert ins graue Rücksendekuvert legen



vor dem Abschicken oder Einwerfen bei der Gemeindeverwaltung

- Ist der Stimmrechtsausweis unterschrieben?
- Sind alle Stimmzettel im grünen Stimmkuvert?
- Liegt der Stimmrechtsausweis und das grüne Stimmkuvert im grauen Rücksendekuvert?

Mit diesen Kontrollen helfen Sie mit, dass Ihre Stimme als gültige Stimme gezählt werden kann. Vielen Dank.

Bildquelle: easyvote.ch